



EPFO



कर्मचारी भविष्य निधि संगठन

सोशल सिक्योरिटी असिस्टेंट

राष्ट्रीय परीक्षण एजेंसी

भाग - 1

सामान्य अंग्रेजी



EPFO SSA (Social Security Assistant)

S.No.	Chapter	Page No.
English		
1.	Part of Speech <ul style="list-style-type: none">• Noun• Pronoun• Adjective• Adverbs• Verb• Conjunction• Preposition	1 7 12 17 24 30 36
2.	Tense	53
3.	Articles	58
4.	Conditional Sentence	62
5.	Subject Verb Agreement	65
6.	Fill in the Blanks	69
7.	Shuffling of Sentences and Words	76
8.	Inference	85
9.	Vocabulary <ul style="list-style-type: none">• Antonyms & Synonyms• One Word Substitution• Homonyms• Idioms Phrases• Phrasal Verb	88 101 124 135 148
10.	Spotting Error	157
11.	Reading Comprehension	165
12.	Cloze Test	174

प्रिय विद्यार्थी, टॉपर्सनोट्स चुनने के लिए धन्यवाद।

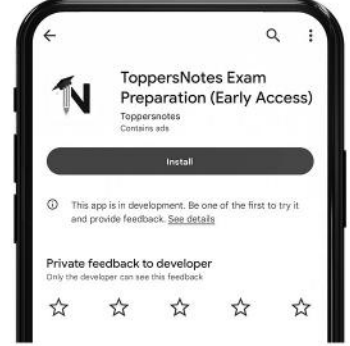
नोट्स में दिए गए QR कोड्स को स्कैन करने लिए टॉपर्स नोट्स ऐप डाउनलोड करें।
ऐप डाउनलोड करने के लिए दिशा निर्देश देखें :-



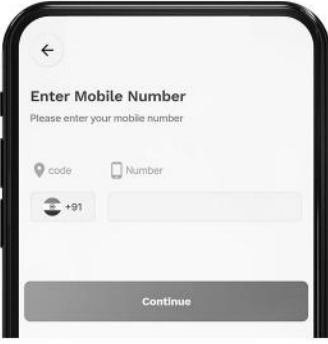
ऐप इनस्टॉल करने के लिए आप अपने मोबाइल फ़ोन के कैमरा से या गूगल लेंस से QR स्कैन करें।



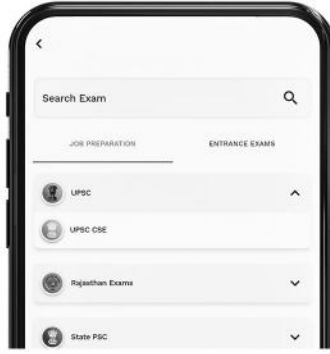
टॉपर्सनोट्स
एग्जाम प्रिपरेशन ऐप



टॉपर्सनोट्स ऐप डाउनलोड करें गूगल प्ले स्टोर से।



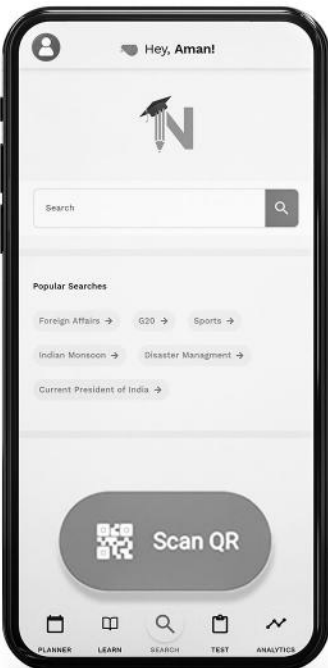
लॉग इन करने के लिए अपना मोबाइल नंबर दर्ज करें।



अपनी परीक्षा श्रेणी चुनें।



सर्च बटन पर क्लिक करें।



SCAN QR पर क्लिक करें।



किताब के QR कोड को स्कैन करें।



• सोल्युशन वीडियो
• डाउट वीडियो
• कॉन्सेप्ट वीडियो



• अतिरिक्त पाठ्य-सामग्री



• विषयवार अभ्यास
• कमजोर टॉपिक विश्लेषण



• रैंक प्रेडिक्टर
• टेस्ट प्रैक्टिस

किसी भी तकनीकी सहायता के लिए
hello@toppersnotes.com पर मेल करें
या [766 56 41 122](tel:7665641122) पर whatsapp करें।

NOUN (शंज्ञा)



• किसी व्यक्ति, वस्तु, स्थान, गुण, कार्य या अवस्था के नाम को Noun कहते हैं।

• यह पाँच प्रकार की होती है :-

1. Proper Noun (व्यक्तिवाचक शंज्ञा) – जब व्यक्ति, वस्तु या स्थान के नाम का बोध हो।

Eg:- Ram, Delhi, Gita etc.

2. Common Noun (जातिवाचक शंज्ञा) – जब एक वर्ग अथवा जाति के व्यक्ति या वस्तु का बोध हो।

Eg:- King, Boy, City, Girl etc.

3. Collective Noun (समूहवाचक शंज्ञा) – जब समूह का बोध हो है।

Eg:-
Team, Herd, Committee, Army etc.

4. Material Noun (द्रव्यवाचक शंज्ञा) – जब ऐसे पदार्थ का बोध हो जिससे दूसरी वस्तुएं बनायी जा सके।

Eg:- Gold, Silver, iron, wood etc.

5. Abstract Noun (भाववाचक शंज्ञा) – जब ऐसे गुण, भाव, क्रिया एवं अवस्था का बोध हो जिन्हें देखा व छुआ नहीं जा सके, केवल महसूस किया जा सकता है।

Eg:-
Honesty, Virtue, Kindness, Jealous etc.

Important Point



1. कुछ Noun ऐसे होते हैं जो देखने में Plural लगते हैं, परंतु अर्थ में Singular होते हैं।

Such as - Civics, Mathematics, Ethics, Politics, Economics, Mumps, Billiards, Athletics etc.

Eg:- Civics is a good subject.

2. कुछ Noun देखने में singular लगते हैं, लेकिन अर्थ में Plural होते हैं।

Such as - Cattle, Gentry, Peasantry (किसानी), Poultry (मुर्गीफॉर्म), Clergy (पादरी लोग) etc.

Eg:- Cattle are grazing in the field.

3. कुछ शब्द जैसे- Committee, Audience, Police, team, mob (भीड) देखने में Singular लगते हैं but अर्थ में Plural होते हैं।

4. कुछ Noun का Use Singular form में किया जाता है, ये Uncountable Noun होते हैं।

Such as - Scenery, Furniture, information, advice, poetry, luggage, luck, language, business, knowledge, money, Jewelry.

Eg:-
He gave me information's (information).
I like Shakespeare's poetries (Poetry).

5. कुछ Noun Singular व Plural दोनों में Use होते हैं।

Such as –
Dear, Fish, Crew, Family, team, counsel (परामर्शी)

6. यदि किसी Noun से पूर्व Preposition आता है तो वह Singular noun होता है।

Eg:- Ship after ship is coming.

7. कुछ noun ऐसे होते हैं जिनमें 'S' लगाने से उनका अर्थ बदल जाता है।

Such as -
Water – Waters (समुद्र)
People – Peoples (बहुत से राष्ट्र के लोग)
Iron – irons (बिडिया)
Physic (द्रवा) – Physics (भौतिकी)

Eg:- your physics is (are) poor.

8. Dozen (दर्जन), Gross, score, hundred, thousand, Million (10 Lac), Billion (100 Lac), Weight, stone, pair, units में एक जैसा प्रयोग होता है अर्थात् Singular or Plural दोनों में प्रयोग होता है।

Eg:-
I have bought two dozens (Dozen) pencils.

I have bought dozens of Bananas.

He stays in five star hotels. (✓)

9. 'ICS' ending noun के पहले 'The' अथवा possessive, adjective, my, your, our का प्रयोग होने पर इनका अर्थ बदल जाता है अतः ये plural noun के रूप में बदल जाते हैं।

Eg:- My mathematics are not very good.

10. (i) Cloths – बिना शिले हुए

Clothes – शिले हुए

(ii) Cost - कीमत

Price – कीमत

- Cost का use amount of paid by the shopkeeper के अर्थ में होता है।
- जबकि price का अर्थ Amount Paid by customer के रूप में होता है।

Eg :- The price of production of automobile items has gone up.
(The cost of)

Eg :- Sometimes buyers (खरीदने वाला) have to pay higher costs for items. (Higher price)

11. 'House' का प्रयोग A building to live in के अर्थ में करते हैं।

Eg :- Quarters are homes allotted for a definite period. (✗)

Quarters are houses allotted for a definite period. (✓)

12. कुछ Nouns का प्रयोग Plural form में ही होता है। इनके अंतिम में लगे 'S' को हटाकर singular नहीं बनाया जा सकता है।

Scissors, tongs, pliers, trousers, plants, pajamas, shorts, gallus, Spectacles, binoculars, alms, amends, fireworks, outskirts, particulars etc.

Eg:- All his assets were seized.

Alms are given to the beggars.

13. Hyphenated noun का प्रयोग कभी भी plural noun में नहीं होता है।

Eg :- He gave me two hundred rupees notes. (✗)

He gave me two hundred

rupee notes. (✓)

He stays in five stars hotels. (✗)

14. Common Gender Nouns

जैसे- teacher, student, child, clerk, advocate, worker, writer, leader, musician etc. dual gender noun होते हैं। इनके साथ सामान्य तथा he/his/him प्रयोग करते हैं।

Eg :- Every leader should perform his duty.

A teacher should perform his duty sincerely.

15. कुछ शब्दों का सही प्रयोग-

गलत प्रयोग	सही प्रयोग
Cousin brother/sister	Cousin
Pick pocket	Pickpocket
Good name	Name
Big/small blunder	Blunder
Strong breeze	Strong wind
Bad dream	Night mare

Some Important Collective Noun :-



बाल का समूह	-	Turp of hair
गुथे बालों का समूह	-	Shock of hair
श्रोताओं की मण्डली	-	An assembly of listeners
न्यायाधीशों की मण्डली	-	A bench of Judges
कूड़े-कचरे का ढेर	-	heap of rubbish
मुर्गी के बच्चों का समूह	-	flock of chickens
सोने का ढेर	-	hoard of gold
राज्यों का संगठन	-	league of states
अनाजों का ढेर	-	A sheaf of corn
हथियारों का ढेर	-	Piles of arms
अध्ययन का पाठ्यक्रम	-	A syllabus of studies
सैनिकों का समूह	-	Regiment of

दीमकों का झुंड - soldiers | termites
 - A colony of

Some Important Abstract Noun



Adjective	Abstract Noun	Verb	Abstract Noun
Able	Ability	Belong	Belongings
Brief	Brevity	Allow	Allowance
Careful	Carefulness	Accede	Access
Capable	Capability	Admit	Admission
Efficient	Efficiency	Attend	Attendance
Faithful	Faithfulness	Choose	Choice
Hard	Hardship	Carry	Carriage
Excellent	Excellence	Consume	Consumption
Curious	Curiosity	Deceive	Deceit
Careless	Carelessness	Practice	Practice
Busy	Business	Behave	Behavior
Active	Activity	Arrive	Arrival

Words Denoting Group :-

Lions - Pride (Female), Coalition (male)
 Dogs - Kennel, Pack (श्रावारा, शिकारी कुत्तों)
 Trees - Woodland, Grove (बड़े वृक्षों, छोटे पौधों)
 Tigers - Ambush, Streak
 Ships - Fleet, Armada (Normal ships, war ships)
 Sheep's - Flock, Herd, Mob
 Fish - School, Shoal (बहुत शारे shoal एक line में आ जाये)
 Magicians - Wizard, Warlock (+ve effects, -ve effects)

People - Crowd, Mob (disarrange group, आ भीड)
 Puppy - Litter of puppies

Noun and Gender:-

Gender –
 Masculine – Poet, horse, fox
 Feminine – Poetess/ Mare/ Vixen
 Neuter – Chair, Pen
 Common – Friend/ Student

Masculine

Tutor (नीति शिक्षक)
 Nephew (भतीजा)
 Groom (दुल्हा)
 Wizard (जादूगर)
 Lover (प्रेमी)

Feminine

Governess (नीति शिक्षिका)
 Niece (भतीजी)
 Bride (दुल्हन)
 Witch (जादूगरनी)
 Beloved (प्रेमीका)



Lord (शुवामी)

Lady

Gander (हंश)

Goose (हंसीनी)

- कुछ शब्दों को Feminine मानते हैं श्रतः इनके साथ Pronoun Her, Hers, She या herself लगाते हैं।

Such as - The moon, The earth, Nature, Spring, Virtue, Charity, mercy, peace, ship, river, nation, fame, city, liberty.

Eg :-

The moon shed its (her) light on the bank.

Love virtue it (she) is alone free.

- The Sun, time, death, wind, Summer, thunder, Ocean, love, war, wine को masculine माना जाता है । इनके साथ He, his, him, himself का Use करते हैं।

Eg :-

Death lays her (his) icy hand on king.

- Everything, something, anything, nothing, indefinite pronoun हैं, ये neuter gender को प्रकट करते हैं ।

Eg :-

Everything should be kept in his (×) /its (✓) order.

This is Mohan's Pen. (यह मोहन का पेन है ।)

This is the door of the house. (यह घर का दरवाजा है ।)

This is Girl's college. (यह लडकियों का विद्यालय है ।)

- यदि दो noun and से जुडे हो तो उनके बीच close relation ना हो तो दोनों nouns के (श्रलग-श्रलग श्रधिकार के श्रर्थ में) साथ Apostrophe's का प्रयोग करते हैं।

Eg:-

Mohan's and Sohan's house. (मोहन का घर और सोहन का घर ।)

Note :- यदि श्रमिलित श्रधिकार की बात है तो last noun के साथ Apostrophe's लगाते हैं ।

Eg:- Mohan and Sohan's house.

Exercise Noun

- 'Gold' is the kind of noun-**
 - Proper noun
 - collective noun
 - Abstract noun
 - Material noun
- 'Army' is the kind of noun-**
 - Proper noun
 - Collective noun
 - Common noun
 - Abstract noun
- 'Six boys' is the noun-**
 - Countable noun
 - Uncountable noun
 - Neither countable nor uncountable noun
 - None of these
- Countable nouns include the nouns-**
 - Common noun
 - Collective noun
 - Both the common and collective nouns
 - None of these
- 'Man' is the kind of noun-**
 - Proper noun
 - Collective noun
 - Abstract noun
 - Common noun
- Uncountable noun consist of-**
 - common and material nouns
 - Material and abstract nouns
 - Abstract and collective nouns
 - Collective and material nouns
- 'Abstract noun' is the name of-**
 - Action
 - Quality
 - State
 - All of these
- Countable noun is-**
 - Book
 - Sugar
 - Milk
 - Information

9. Uncountable noun are-

- a. Furniture b. Information
c. Sugar d. All of these

Find out the part which has an error in the following sentences -

10. Six hours(a)/ are (b)/ a long(c)/ period (d).
 11. Neither of (a)/ the Woman (b)/ is (c)/ Present (d).
 12. A set of (a)/ questions (b)/ have been (c)/ given (d).
 13. Many a students (a)/ has (b)/ decided to (c)/ Study minutely (d).
 14. One of they best (a)/ friend is (b)/ both a novelist (c)/ and poet of repute (d).
 15. My politics (a)/ is not your's (b)/ but I like (c)/ what you say (d).
 16. A number of (a)/ students is going to (b)/ the classic (c)/ Picnic (d).
 17. All the Chief Minister (a)/ are responsible for the (b)/ Pitiabile condition (c)/ of their states (d).
 18. Two dozens (a)/ egg have (b)/ been (c)/ bought (d).
 19. The teacher was (a)/ specially pleased that (b)/ one of her student was (c)/ a topper of the university (d).
 20. Some phenomenon (a)/ of nature (b)/ are difficult (c)/ to explain (d).

Fill in the blanks with suitable pronoun-

21. This book is mind and that is

- a. your b. your's
c. you d. you

22. Sakshi is more intelligent and beautiful than

- a. I b. me
c. my self d. mine

23. It is who is severely punished.

- a. him b. his
c. he d. them

24. Have you any objection to going to your house?

- a. I b. my
c. mine d. me

25. I was unable to say whether was a boy or not-

- a. he b. she
c. it d. that

Answers

1.	2.	3.	4.	5.	6.	7.	8.	9.	10.
d	b	a	c	d	b	d	a	d	b
11.	12.	13.	14.	15.	16.	17.	18.	19.	20.
b	c	a	b	b	b	a	a	c	a
21.	22.	23.	24.	25.					
c	a	c	b	c					

Explanations

1. 'Gold' material noun है क्योंकि जिन वस्तुओं या पदार्थों से कोई चीज बनायी जाती है वे material noun कहलाते हैं ।
2. 'Army' collective noun है क्योंकि प्राणियों या वस्तुओं के समूहों के नाम को collective noun कहते हैं और 'Army' से सैनिकों का बोध होता है ।
3. 'Six boys' countable noun है क्योंकि शरीर या निजी वस्तुयें जिनकी गिनती की जा सकती है countable noun कहलाती है ।
4. Countable nouns के अन्तर्गत common nouns और collective nouns दोनों ही आते हैं क्योंकि ये दोनों गिने जा सकते हैं ।
5. 'Man' common noun है क्योंकि जिस शब्द से प्राणी या वस्तु की पूरी जाति का बोध होता है वह common noun कहलाता है और यहा Man से मनुष्य जाति का बोध होता है अतः यह common noun है ।

- | | |
|----------------------------------------------------------------------------------------------------------------------------------------------------------------------------------------------------------------------------------------------------------------------------------------------------------------------------------------------------------------------------------------------------------------------------------------------------------------------------------------------------------------------------------------------------------------------------------------------------------------------------------------------------------------------------------------------------------------------------------------------------------------------------------------------------------------------------------------------------------------------------------------------------------------------------------------------------------------------------------------------------------------------------------------------------------------------------------------------------------------------|-----------------------------------------------------------------------------------------------------------------------------------------------------------------------------------------------------------------------------------------------------------------------------------------------------------------------------------------------------------------------------------------------------------------------------------------------------------------------------------------------------------------------------------------------------------------------------------------------------------------------------------------------------------------------------------------------------------------------------------------------------------------------------|
| <ol style="list-style-type: none"> 6. Uncountable nouns के अंतर्गत material nouns और abstract nouns आते हैं क्योंकि इनकी गिनती नहीं की जा सकती है। 7. प्राणी या वस्तु के कार्य (action) या गुण (quality) आदि को व्यक्त करने वाले शब्द Abstract noun कहलाता है। 8. 'A book' countable noun है क्योंकि इसे गिना जा सकता है। 9. Furniture, information एवं Sugar तीनों ही uncountable noun हैं क्योंकि इन्हें गिना नहीं जा सकता है अतः विकल्प (d) सही है। 10. are की जगह is का प्रयोग होगा क्योंकि distance, time तथा weight को एक unit मान लिया जाये तो उसके साथ singular verb का प्रयोग होता है। 11. Woman की जगह women का प्रयोग होगा क्योंकि neither of के बाद plural noun का प्रयोग होता है। 12. Have की जगह has का प्रयोग होगा क्योंकि of से बने collective noun (a set of...) के बाद singular verb का प्रयोग होता है। 13. Students की जगह student का प्रयोग होगा क्योंकि many taken के बाद singular noun का प्रयोग होता है। 14. Friend की जगह friends का प्रयोग होगा क्योंकि One of के बाद plural noun का प्रयोग होता है। | <ol style="list-style-type: none"> 15. Is की जगह are का प्रयोग होगा क्योंकि politics को particularise करने पर इसके साथ plural verb का प्रयोग होता है। 16. Is की जगह are का प्रयोग होगा क्योंकि a number of के बाद plural verb का प्रयोग होता है। 17. Chief Minister की जगह chief ministers का प्रयोग होगा क्योंकि compound noun के मुख्य भाग का plural बनाकर पूरे भाग की plural बनाया जाता है। 18. Dozens की जगह Dozen का प्रयोग होगा क्योंकि dozen, hundred, thousand के अंत में 's' का प्रयोग नहीं होता है। 19. Student की जगह students का प्रयोग होगा क्योंकि One of के बाद plural noun का प्रयोग होता है। 20. Phenomenon की जगह phenomena होगा क्योंकि some के बाद plural countable noun का प्रयोग होता है। |
|----------------------------------------------------------------------------------------------------------------------------------------------------------------------------------------------------------------------------------------------------------------------------------------------------------------------------------------------------------------------------------------------------------------------------------------------------------------------------------------------------------------------------------------------------------------------------------------------------------------------------------------------------------------------------------------------------------------------------------------------------------------------------------------------------------------------------------------------------------------------------------------------------------------------------------------------------------------------------------------------------------------------------------------------------------------------------------------------------------------------|-----------------------------------------------------------------------------------------------------------------------------------------------------------------------------------------------------------------------------------------------------------------------------------------------------------------------------------------------------------------------------------------------------------------------------------------------------------------------------------------------------------------------------------------------------------------------------------------------------------------------------------------------------------------------------------------------------------------------------------------------------------------------------|

PRONOUN



- Noun के बदले प्रयुक्त होने वाले शब्द को Pronoun कहते हैं।
- Noun के repetition से बचने के लिए ही pronoun का प्रयोग किया जाता है।

Pronoun के प्रकार



1. Personal Pronoun (पुरुषवाचक सर्वनाम) - I, me, we, us, you, he, him, she, etc.
 2. Relative Pronoun (संबंधवाचक सर्वनाम) - Who, whom, whose, which, that etc.
 3. Interrogative Pronoun (प्रश्नवाचक सर्वनाम) - Who, what, whom, whose, where, etc.
 4. Reflexive Pronoun (निजवाचक सर्वनाम) - Myself, ourselves, yourself, yourselves, etc.
 5. Emphatic Pronoun (दृढ़ता वाचक सर्वनाम) - Myself, yourself, himself, herself etc.
 6. Demonstrative Pronoun (संकेतवाचक सर्वनाम) - This, that, these, those etc.
 7. Reciprocal Pronoun (परस्पर सूचक सर्वनाम) - Each other, one another etc.
 8. Distributive Pronoun (विभागबोधक सर्वनाम) - Each, either, neither, every, none etc.
 9. Indefinite Pronoun (अनिश्चित सर्वनाम) - Everybody, somebody, someone, no one, much, few, little etc.
 10. Exclamatory Pronoun (विश्मयादिबोधक सर्वनाम) - What! etc.
 11. Possessive Pronoun (अधिकारवाचक सर्वनाम) - Mine, ours, yours, his, hers etc.
- **Personal Pronoun** :- वे pronoun जो तीनों persons (1,2,3) में होते हैं।

Persons	Subjective Case	Objective Case
1 st person	I	Me
	We	Us
2 nd person	You	You
3 rd person	He	Him
	She	Her
	It	It
	They	Them

- **Relative Pronoun** :- वे pronoun जो अपने पहले प्रयुक्त nouns या noun equivalent words से संबंध बताते हैं तथा दो sentences को जोड़ने का कार्य करते हैं, Relative Pronoun कहलाते हैं। (Who, which, that, whom, whose etc.)

Ex :-

I met Veena, who was returning from school.

(R.P.)

The pen that my father gave writes well.

- **Interrogative Pronoun** :- वे pronoun जो प्रश्न पूछने के लिए प्रयुक्त होते हैं।
जैसे- (What, who, where, whose, which)
- **Reflexive Pronoun** :- जब वाक्य में 'स्वयं', खुद ही, खुद को, अपने आप जैसे शब्दों का प्रयोग हो तब Reflexive Pronoun का use होता है।
Ex :- The poor man poisoned himself and his children.
- **Emphatic Pronoun** :- यदि sentence में प्रयुक्त verb से पूर्व Myself, himself, yourself, itself आये तो Emphatic होता है और बाद में आये तो Reflexive Pronoun होता है।
Ex :- I myself did it. (Emphatic)
I did it myself. (Reflexive)
- **Demonstrative Pronoun** :-
This/that/these/those, such, the same.

- **Reciprocal Pronoun** :- Each other/one another.

दो के बीच परस्पर शब्द की अंग्रेजी - Each other

दो से अधिक के लिये - One Another

Ex:-

Ram and Sohan quarrel each other. (✓)

Four sons quarrel one another. (✓)

- **Distributive Pronoun**:- Each, either, neither

- **Indefinite Pronoun** :- Somebody, anybody, everybody, nobody, anyone, all.

- **Exclamatory Pronoun**: - What!

Uses of Pronouns

1. Personal Pronoun

- (i) जब विभिन्न Pronoun एक ही sentence में प्रयुक्त हो तब-

बुरी बात का आभास न हो → 2 3 1

बुरी बात कही गयी हो → 1 2 3

Ex:- You, he and I shall study for the exam. (Good sense)

I, you and he have made a blunder. (Bad sense)

- (ii) Let, like, between, but, except एवं preposition के बाद objective case का प्रयोग होता है।

Ex:- Let me do this work.

My daughter looks like me.

- (iii) दो Nominative के बीच तुलना हो तो As/than के बाद Nominative case का प्रयोग

Ex:- He is as fast as I.

I run faster than he.

दो objective के बीच तुलना हो तो As/than के बाद objective case pronoun का प्रयोग किया जाता है।

Ex:- I know you as much as him.

2. Possessive Pronoun

- (i) इनका प्रयोग noun के पहले नहीं होता है।

Eg:-

Ours school was closed for four days. (✗)

Our school was closed for four days. (✓)

- (ii) sentence में verb के subject के रूप में-

Ex:- Yours is a new car.

Hers is a beautiful house.

- (iii) sentence में verb के object के रूप में-

Ex:- Save your time and mine too.

- (iv) Preposition के object के रूप में-

Ex:- I prefer your help to hers.

- (v) Separation, leave, excuse, mention, report, pardon, sight, favor के साथ possessive case -

Ex:- At his sight the robbers fled. (✗)

At the sight of him the robbers fled. (✓)

- (vi) Gerund (V¹ + ing) के पहले possessive adjective का प्रयोग -

Ex:- I was confident of my winning the match.

She was not confident of her doing well in the examination.

3. Reflexive Pronoun

- (i) Acquit, avail, reconcile, amuse, resign, avenge, except, apply, adapt, adjust, pride, absent एवं enjoy के बाद Reflexive -

Ex:- You should avail yourself of this opportunity.

The officers acquitted themselves well during the crisis.

- (ii) Keep, stop, turn, qualify, bathe, move, rest, open, sell, wash, drains, shave, concentrate, feel, hurry के बाद Reflexive नहीं-

Ex:- He hid himself in the room. (✗)

He hid in the room. (✓)

4. Distributive Pronoun

(i) **Either** – दो में से कोई एक

Ex:- Either of these two pens is red.

(ii) **Neither** – दो में से कोई भी नहीं

Ex:- Neither of those two girls is active.

5. Reciprocal Pronoun

(i) **Each other**- दो व्यक्ति या वस्तुओं के लिए

(ii) **One another** - दो से अधिक व्यक्तियों या वस्तुओं के लिए

Ex:- He was so afraid that his knees knocked each other.

After the farewell, the students bade one another goodbye.

6. Relative Pronoun

(i) Who/which/that का प्रयोग subordinate clause के subject के रूप में-

Ex:- The boy who came here is a player.

(ii) And से जुड़कर दो antecedent, जिनमें एक मनुष्य तथा दूसरा जानवर/वस्तु हो तो 'that' कायेगा

Ex:- The man and his dog that I saw yesterday have been kidnapped.

(iii) Superlative degree + that

Ex:- Kabir is the most laborious man that I have ever seen.

(iv) All का प्रयोग व्यक्ति के लिए होने पर – who/that

All का प्रयोग वस्तु के लिए होने पर – that
All + singular uncountable noun – that

(v) The same + noun के बाद That

Ex:- This is the same man that deceived me.

7. Interrogative Pronoun:-

(i) **Who** – subject का पता

Whom – object का पता

Whose – मालिक का पता करने के लिए

Ex:- who is playing?

Whom has he invited?

Whose book is this?

(ii) जब दो या दो से अधिक में से एक का चुनाव करना हो- Which

Ex:- Which is your brother in the crowd? (✓)

Who is your brother in the crowd? (✗)

8. Demonstrative Pronoun:- (This, That, There, Those, Such, The same)

(i) This/That – शीप की वस्तु/वस्तुओं के लिए

Ex:- This is a cat.

These are cats.

(ii) That/Those – दूर की वस्तु/वस्तुओं के लिए

Ex:- That is a book.

Those are book.

- Singular noun के repetition को शेकने के लिए - 'That of'

Plural noun के repetition को शेकने के लिए - 'Those of'

Ex:- The climate of Pune is better than that of Mumbai.

The streets of Delhi are wider than those of Mumbai.

Some special rules for Pronoun:

(1) Like तथा unlike का use preposition की तरह होता है

इसके साथ कभी-कभी verb के रूप में भी होता है

like and unlike preposition की तरह प्रयुक्त हो तो pronoun objective case में रहता है।

Ex:- My daughter looks like I. (✗)

My daughter looks like me. (✓)

(2) Let शब्द के बाद Objective case में pronoun का प्रयोग करते हैं



Ex:- Let he go. (✗)

Let him go. (✓)

- (3) Preposition के बाद Objective case में Pronoun का use होता है न कि nominative case के pronoun का

Ex:- Ravi laughed at you and I. (✗)

Ravi laughed at you and me. (✓)

Exercise

- 1. The word that indicate noun is called -**

(a) Noun (b) Pronoun
(c) Adjective (d) Adverb

- 2. Personal Pronoun are**

(a) He (b) They
(c) We (d) All of these

- 3. The pronouns which are used to refer to mutual relationship are called -**

(a) Reciprocal Pronoun
(b) Demonstrative Pronoun
(c) Interrogative Pronoun
(d) None of the above

- 4. Verb comes -**

(a) Before subjective case
(b) after subjective case
(c) Before objective case
(d) after objective case

- 5. 'It' is used in the case of....**

(a) Weather (b) time
(c) season (d) All of these

- 6. 'you' is the type of person**

(a) 1st person
(b) 2nd person
(c) 3rd person
(d) None of these

- 7. Sentence, "I will destroy myself" denotes the type of pronoun**

(a) Personal Pronoun
(b) Reciprocal Pronoun

(c) Reflexive Pronoun

(d) None of the above

- 8. 'That' can be used for -**

(a) Living and non-living things
(b) Only living things
(c) Only non-living things
(d) None of the above

- Find out the part which has an error in the following sentences -**

9. Neither of (a)/ the three boys (b)/ has completed (c)/ The work (d)

10. They (a)/ are requested (b)/ to do (c)/ one's work (d)

11. One should (a)/ look for (b)/ his own (c)/ faults first (d)

12. Each of the (a)/ two boys (b)/ has paid (c)/ her school fees (d)

13. Either of the two (a)/ wives is (b)/ dominated by (c)/ their husband (d)

14. Not only ram (a)/ but also his (b)/ friends have (c)/ done his work (d)

15. This cake (a)/ is meant (b)/ for you (c)/ and I (d)

16. You and (a)/ he must (b)/ do (c)/ his duty (d)

17. He is the person (a)/ whom I fear (b)/ will challenge (c)/ your authority (d)

18. This is (a)/ the worst (b)/ which you (c)/ can do (d)

- 19. That blue and gray saree is**

(a) me (b) mine
(c) myself (d) yourself

- 20. Program was the best**

(a) They're (b) Their
(c) You (d) Mine

- 21. Don't be scared of dog**

(a) Your (b) ours
(c) mine (d) our

- 22. Ali and Rahul collected the stickers**

(a) Yourself (b) themselves
(c) himself (d) their self

23. When sanjana won the lottery, she pinched to make sure she wasn't dreaming.

- (a) hers (b) herself
(c) her (d) himself

Answers

1. (b)	2. (d)	3. (a)	4. (b)	5. (d)
6. (b)	7. (c)	8. (a)	9. (a)	10. (d)
11.(c)	12.(d)	13.(d)	14.(d)	15. (d)
16. (d)	17.(b)	18. (c)	19. (b)	20. (b)
21. (d)	22.(b)	23. (b)		

Explanations

1. Noun को Indicate करने वाले शब्द Pronoun कहलाते हैं ।
2. वे Pronoun जो किसी noun के बदले विशिष्ट रूप से प्रयुक्त होते हैं Personal Pronoun कहलाते हैं। जैसे- He, She, it, they, you, we, i
3. वे Pronoun जो पारस्परिक सम्बन्ध (mutual relationship) दर्शाते हैं, Reciprocal pronoun कहलाते हैं ।
4. Verb हमेशा subjective case के बाद आती है अर्थात् verb से पहले subjective case आता है ।
5. प्राकृतिक घटना, जैसे- Season, weather अथवा समय (time) दिन (day), वर्ष (year) को बताने के लिये 'It' का प्रयोग करते हैं ।
6. 'you' 2nd person है क्योंकि
(A) 1st person – I, We
(B) 2nd Person – you
(C) 3rd person – He, she, it, they
7. वाक्य 'I will destroy myself' Reflexive Pronoun को निरूपित करता है क्योंकि इस वाक्य में कार्य को करने वाला अपना काम स्वयं कर रहा है ।
8. That का प्रयोग शरीर व निर्जीव दोनों के लिये किया जाता है ।
9. Neither के बदले none का प्रयोग होगा, क्योंकि दो से अधिक में से कोई नहीं के अर्थ में None का प्रयोग होता है ।

10. One's work की जगह their work होगा क्योंकि they का Possessive 'Their' प्रयोग होता है ।
11. His own की जगह one's own का प्रयोग होगा क्योंकि one का Possessive 'ones' होता है ।
12. Her के बदले his का प्रयोग होगा, क्योंकि boys के लिये his का प्रयोग होता है ।
13. Their की जगह her का प्रयोग होगा, क्योंकि each or either के साथ his या her का प्रयोग होता है their का नहीं ।
14. His work की जगह their work का प्रयोग होगा, क्योंकि not only but also में, but also के बाद प्रयुक्त noun के अनुरोध ही verb तथा pronoun का प्रयोग होता है ।
15. I की जगह me होगा, क्योंकि Preposition के बाद objective case का प्रयोग होता है ।
16. His की जगह your का प्रयोग होगा, क्योंकि 2nd और 3rd Person के लिये your का प्रयोग होता है।
17. Whom की जगह who का प्रयोग होगा, क्योंकि who के लिये verb का प्रयोग होता है, Whom के लिये नहीं ।
18. Which की जगह that का प्रयोग होगा, क्योंकि superlative degree के बाद that का प्रयोग होता है ।

Adjective



Adjective - किसी Noun या Pronoun की विशेषता बताने वाले शब्द, Adjective कहलाते हैं ।

Adjective निम्न प्रकार के होते हैं -

1. Adjective of quality (गुणवाचक विशेषण) - जो Noun का गुण या दोष या रंग-रूप प्रकट करता है ।

Such as - Good, Bad, red, black, tall, short, beautiful, short etc.

2. Proper Adjective (व्यक्तिवाचक विशेषण) - Proper noun से बने वाले Adjective ।

Such as - British, Buddhist, Indian etc.

3. Adjective of Quantity (परिमाणवाचक विशेषण) - जो वस्तु की मात्रा का ज्ञान कराता हो।

Such as - Some, enough, no, little, much etc.

4. Numeral Adjectives (संख्यावाचक विशेषण) - जिस शब्द से वस्तु की संख्या ज्ञात हो ।

Such as - One, two, three etc. Next, Last, First, second, third etc.

5. Demonstrative Adjectives (संकेतवाचक विशेषण) - जो Adjective रूपने तुरंत बाद प्रयुक्त Noun की ओर संकेत करें ।

Such as - This, that, these, those, the same, a certain etc.

6. Distributive Adjectives (विभाग वाचक विशेषण) - जो शब्द किसी वर्ग की प्रत्येक वस्तु या व्यक्ति को संबोधित करें ।

Such as - Each, Every, Either, Neither etc.

7. Possessive Adjectives (अधिकार सूचक विशेषण) - वे शब्द जो किसी व्यक्ति अथवा वस्तु के अधिकार से संबंध बताते हो ।

Such as - My, your, our, his, her, etc.

8. Interrogative Adjectives (प्रश्नवाचक विशेषण) - जो प्रश्न पूछने का कार्य करें ।

Such as - what, which, whose.

9. Emphasizing Adjectives (दबाव सूचक विशेषण) - वे शब्द, दबाव या जोर डालने के लिए प्रयुक्त हो ।

Such as - Own, very, such etc.

10. Exclamatory Adjectives (विश्मयादिबोधक विशेषण) - वे शब्द जो आश्चर्य आदि का भाव प्रकट करें ।

Such as - what!, how!

• **Order of Adjective of Quality [OSAS COMP]**



O	S	A	S	C	O	M	P
↓	↓	↓	↓	↓	↓	↓	↓
Opinion	Size	Age	Shape	Color	Origin	Material	Purpose

Correct use of Some

Adjectives: -

1. Some and Any: -

(1) **Some** → Affirmative sentence में Singular uncountable noun के पहले मात्रा का बोध करने में-

Eg.:- I have some milk.

You have some money.

Any: - Negative Sentence में Singular uncountable noun के पहले मात्रा का बोध करने में-

Eg.:- He did not give me any milk.

There is not any ink in the bottle.

(2) **Interrogative Sentences** में-

Eg.:- Will you give me some sugar?

Have you any money?

(3) **Some** का प्रयोग लगभग के अर्थ में -

Eg.:- Mukesh gave me some fifty rupees.



(4) **Any** का प्रयोग **No** के बाद नहीं होता है-

Eg:- I have not any money. (✓)

I have no any money. (✗)

2. Much and Many:-

(1) **Much**:- Singular uncountable noun के साथ मात्रा के बोध में ।

(2) **Many**:- Plural countable noun के साथ संख्या के बोध में ।

Eg:- I don't know how much money he spent on his marriage.

I have many friends in the town.

3. Very and own का Emphatic में प्रयोग:-

(1) **Very**:- Noun के पहले Noun पर दबाव डालने के लिए -

Eg:- Rupa killed her husband before my very eyes.

(2) **Own**:- Possessive adjective + own+Noun की बनावट में Possessive Adjective पर जोर डालने के लिए -

Eg:- I gave him my own book.

His own brother was an idiot.

4. Use of 'Little', 'A little' and 'The little':-

(1) **Little** का प्रयोग 'नहीं के बराबर', 'अल्प' या 'नगण्य' के अर्थ में मात्रा (quantity) का बोध करने के लिए Singular Uncountable Noun के पहले होता है । यह Negative meaning रखता है ।

Such as – He has little money.

(2) **A little** का प्रयोग 'थोड़ा' या 'कुछ' के अर्थ में मात्रा (Quantity) का बोध करने के लिए Singular Uncountable Noun के पहले होता है । यह Positive meaning रखता है ।

जैसे- He has a little money.

Negative idea, (नकारात्मक विचार) को अभिव्यक्त (Express) करने के लिए A little का प्रयोग नहीं होता है ।

(3) **The little** का प्रयोग 'जो कुछ है, थोड़ा मात्रा में' या 'मात्रा तो कम है, पर पूरा का पूरा' या 'मात्रा तो कम है, पर सब का सब' के अर्थ में Singular Uncountable Noun के पहले होता है । यह Positive meaning & Negative meaning दोनों के अर्थ रखता है ।

जैसे - I spent the little money I had.

(i) I spent all the money I had. - Positive

(ii) The money I had was not much. - Negative

5. Use of 'few', 'A few' and 'The few'

(1) **Few** का प्रयोग 'नहीं के बराबर', 'अल्प' या 'नगण्य' के अर्थ में संख्या (Number) का बोध करने के लिए Plural countable Noun के पहले होता है । यह Negative meaning रखता है ।

जैसे - I read few books.

Positive idea, (सकारात्मक विचार) को अभिव्यक्त (Express) करने के लिए few का प्रयोग नहीं होता है ।

(2) **A few** का प्रयोग 'थोड़ा' या 'कुछ' के अर्थ में संख्या (number) का बोध करने के लिए plural countable Noun के पहले होता है । यह Positive meaning रखता है ।

जैसे - I read a few books.

(3) **The few** का प्रयोग 'जो कुछ है, थोड़ी संख्या में' या 'संख्या तो कम है, पर पूरा का पूरा' या 'संख्या तो कम है, पर सब का सब' के अर्थ में Plural countable Noun के पहले होता है । यह Positive meaning & Negative meaning दोनों के अर्थ रखता है ।

जैसे - I read the few books I had.

(i) I read all the books I had. - Positive

(ii) The books I had were not many. - Negative

6. Use of Each/Every:-

(1) **Each** :- Each का नेम 'प्रत्येक' के अर्थ में दो या दो से अधिक व्यक्तियों के लिये Singular countable noun से पूर्व होता है ।

Eg :- Each boy has a pen.

(2) **Each of** :- Each of के बाद noun या pronoun plural होती है तथा verb singular होती है ।

Eg :- Each of the boys has a pen.

(3) **Every** :- Every का use प्रत्येक के अर्थ में दो या दो से अधिक व्यक्तियों या वस्तुओं के लिये Singular countable noun से पूर्व होता है ।

Eg :- Every boy of the class is in uniform.

(i) **Rule** :- Every का use nearly, almost, practically, without, exception के बाद होता है, न कि Each का ।

(ii) **Rule** :- Every के बाद numeral adjective का प्रयोग हो तो इसके बाद Plural noun आता है ।

Eg :- Every 10 Girls.

7. Use of Either/Neither

(1) **Either**:- Either का प्रयोग 'दो में से कोई एक' के अर्थ में Singular countable noun से पूर्व होता है ।

Eg :- Either book is blue.

(2) **Either of**:- Either of का प्रयोग Plural countable noun से पूर्व होता है ।

Eg :- Either of the pens is black.

(3) **Neither**:- Neither का प्रयोग 'दो में से कोई नहीं' के अर्थ में Singular countable noun से पूर्व होता है ।

Eg :- Neither boy is intelligent.

(4) **Neither of** :- Neither of के बाद Plural countable noun आता है ।

8. Use of Both:-

(1) **Both** का प्रयोग वाक्य में जब Adjective की तरह किया जाता है तो इसके बाद 'The' का प्रयोग किया जाता है ।

Eg :- I know both the woman.

(2) **Both** का use 'Pronoun' के बाद 'object' की तरह होता है ।

Eg :- She invited us both.

(3) **Both of** का प्रयोग Personal Pronoun के साथ किया जाता है ।

Eg :- Both of them can by these pens.

He invited both of us.

(4) **Both ... not** की स्थिति में इसके स्थान पर 'Neither of them' का प्रयोग करते हैं ।

Eg :- Both of them did not write an essay. (✗)

Neither of them wrote an essay. (✓)

(5) **Both** के बाद and का प्रयोग किया जाता है ।

Eg :- Both Ravi and Aman are good dancers.

9. Use of All

All का प्रयोग 'सब या सबके' अर्थ में Plural countable noun से पूर्व या singular uncountable noun से पहले होता है ।

Eg :- All the money was spent.

All the girls were present.

10. Use of Other, Another, No other, Any other :-

(1) **Other** :- 'Other' का use plural noun से पहले होता है ।

(2) **Another** :- 'Another' का use Singular noun से पहले होता है ।

(3) **No other**:- 'No other' का use negative sense में तथा इसका use Singular व Plural दोनों में होता है ।

(4) **Any other**:- 'Any other' का use interrogative and negative से पहले होता है ।

Some rules for Adjectives :-



- (1) जब किसी व्यक्ति या वस्तु के दो गुणों के बीच तुलना करते हैं तो -
 More + Positive degree +
 than + Positive degree

Eg.- Raju is stronger than intelligent. (✗)
 Raju is more strong than intelligent. (✓)

- (2) जब दो वस्तुओं या व्यक्तियों में तुलना हो तो Comparative Degree से पहले The Article का use किया जाता है।

Eg.- Ravi is better of the two. (✗)
 Ravi is the better of the two. (✓)

Eg.- Of the two boys shivam is wiser. (✗)
 Of the two boys shivam is the wiser. (✓)

- (3) कुछ विशेषण ऐसे होते हैं जो हमेशा Superlative Degree में ही use होते हैं।

Such as: - supreme, complete, Entire, Perfect, Unique, Excellent, Absolute, impossible, Eternal etc.

Eg. - How can divided India become the most supreme power?
 How can divided India become Supreme power?

- (4) Prior/Junior/Senior/Superior/Prefer/Preferable/ elder/Inferior etc. के साथ to का प्रयोग होता है और Comparative degree में प्रयोग किया जाता है।

Eg.- Lemon juice is preferable than tea. (✗)
 Lemon juice is preferable to tea. (✓)

Note:- Comparatively के साथ Positive degree जाती है।

Eg.- He is comparatively smarter than his brother. (✗)

He is comparatively smart than his brother. (✓)

Or

He is smarter than his brother. (✓)

- (5) Ordinals – First/Second/Third
 Cardinals – One/two/three
 Formula – OC

पहले Ordinals उसके बाद Cardinals

Eg.- The two or last three lessons of your book are worth reading.

The last two or three lessons of your book are worth reading.

Eg.- You must study the two first chapters of the book.

You must study the first two chapters of the book.

- (6) Elder to (सगे के लिये)

Older than (सगे के लिये नहीं)

Eg.- She is older than Ramesh. (✓)

She is elder to her sister. (✓)

- (7) Comparative sentence में noun की पुनरावृत्ति से बचने के लिए than that of या than those of का प्रयोग करते हैं।

Eg:- The Climate of Agra is better than Shimla. (✗)

The Climate of Agra is better than that of Shimla. (✓)

Eg:- My shoes are more expensive than Ravi. (✗)

My shoes are more expensive than those of Ravi. (✓)

- (8) Appear, make, became, smell, sound, taste, turn, keep, grow, get, look, be + Adjective

E.g.:- Bhavna looks beautiful. (✓)

Bhavna looks beautifully. (✗)